

POR VARIEDAD	2009		2010		2011		2012		2013		2014	
	CAJAS	PALLETS	CAJAS	PALLETS	CAJAS	PALLETS	CAJAS	PALLETS	CAJAS	PALLETS	CAJAS	PALLETS
BEURRE D'ANJOU	200.953	3.221	294.136	4.548	297.400	4.735	88.428	1.483	204.300	3.433	140.438	3.433
BOSC's	21.609	343	13.980	226	53.106	856	29.745	483	57.239	938	41.450	687
PACKHAM'S TRIUMPH	21.744	335	20.223	308	7.119	119	4.788	81	2.520	46	-	46
WILLIAM'S	-	-	8.496	134	17.720	295	-	-	-	-	-	-
RED D'ANJOU	2.520	46	-	-	3.780	60	-	-	-	-	-	-
GALAs	-	-	11.760	209	-	-	-	-	-	-	-	-
GOLDEN DELICIOUS	-	-	1.148	21	-	-	-	-	-	-	-	-
	246.826	3.945	349.743	5.446	379.125,0	6.065	122.961	2.047	264.059	4.417	181.888	4.166

POR FIRMAS/CAJAS	2009		2010		2011		2012		2013		2014	
	MANZANA	PERA	MANZANA	PERA	MANZANA	PERA	MANZANA	PERA	MANZANA	PERA	MANZANA	PERA
KLEPPE S. A.	-	69.290	-	38.640	-	120.959	-	50.373	-	124.740	-	102.060
MOÑO AZUL S. A.	-	39.984	8.232	79.263	-	51.488	-	30.784	-	69.384	-	43.480
MONTEVER S. A.	-	12.600	-	22.491	-	64.767	-	15.120	-	39.060	-	13.860
STANDARD FRUIT A. S. A.	-	14.980	-	35.280	-	28.980	-	16.380	-	18.270	-	13.832
P. A. I. S. A.	-	8.728	-	13.860	-	19.894	-	1.260	-	1.265	-	7.396
AUSTRAL S.R.L.	-	32.012	3.528	49.878	-	40.460	-	6.300	-	11.340	-	1.260
EXPOFRUT ARG S. A.	-	45.833	-	52.904	-	30.429	-	2.744	-	-	-	-
SALENTEIN FRUIT S. A.	-	19.958	-	37.022	-	13.191	-	-	-	-	-	-
ECOFRUT S. A.	-	-	-	-	-	5.023	-	-	-	-	-	-
EMELKA S.A.	-	-	1.148	3.969	-	3.934	-	-	-	-	-	-
VIA FRUTTA S.A.	-	-	-	3.528	-	-	-	-	-	-	-	-
LA ESPERANZA S.R.L.	-	3.441	-	-	-	-	-	-	-	-	-	-
	-	246.826	12.908	336.835	-	379.125	-	122.961	-	264.059	-	181.888

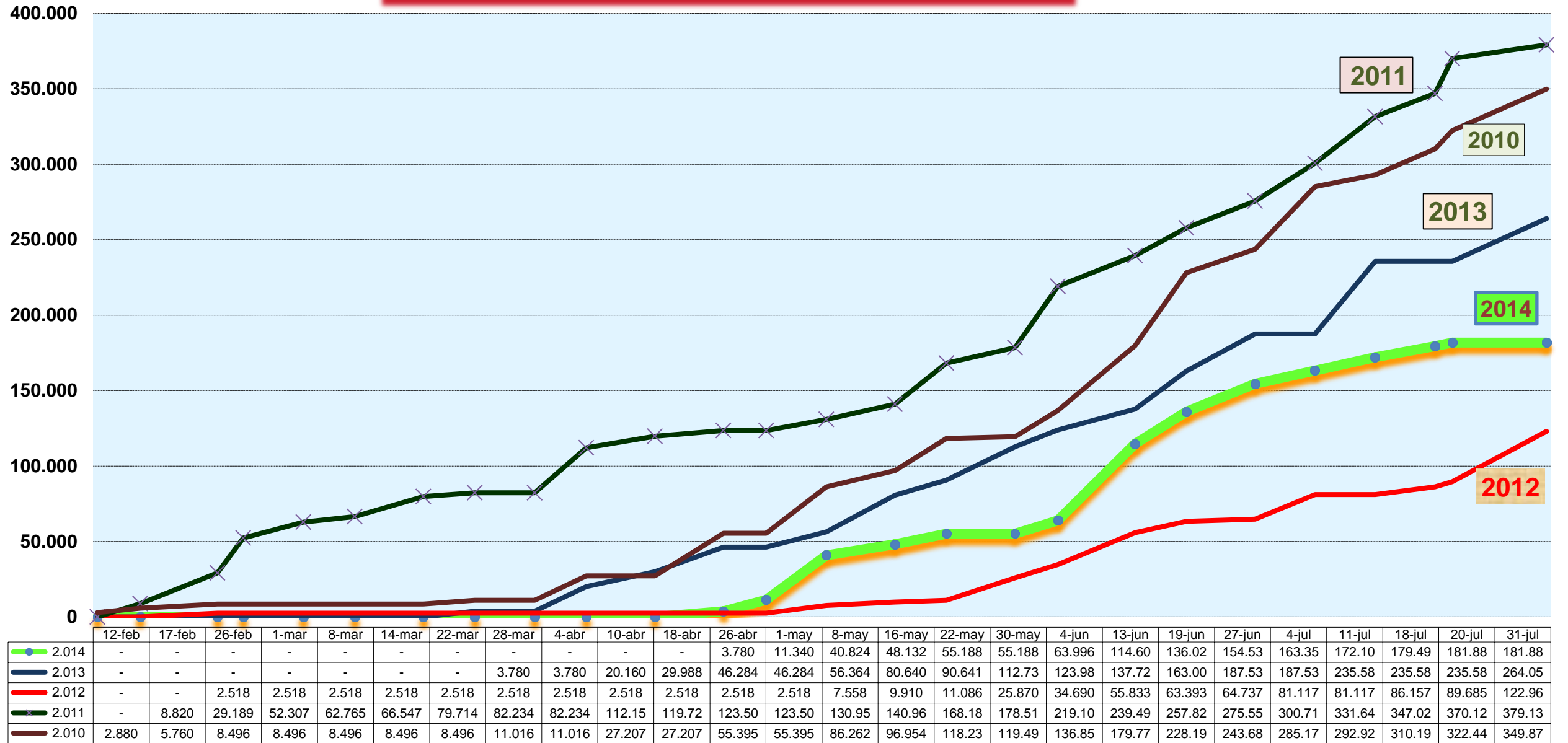
	2009	2010	2011	2.012	2.013	2.014
<b>*NOTAS: TOTAL CONTENEDORES DESPACHADOS:</b>	192	242	291	100	214	146
<b>TOTAL BUQUES DESPACHADOS:</b>	16	23	27	21	36	25

2014: INSPECCIONADAS: 244.054 cajas; Exportadas: 181.888 cajas (75%); Aprobadas Sin Exportar: 11.136 cajas (5%); Rechazadas: 51.030 cajas (21 % : 19% p.viburni + 1 % documental + 0,5 % perdida trazabilidad + 0,5 % maleza Tessaria absinthioides)

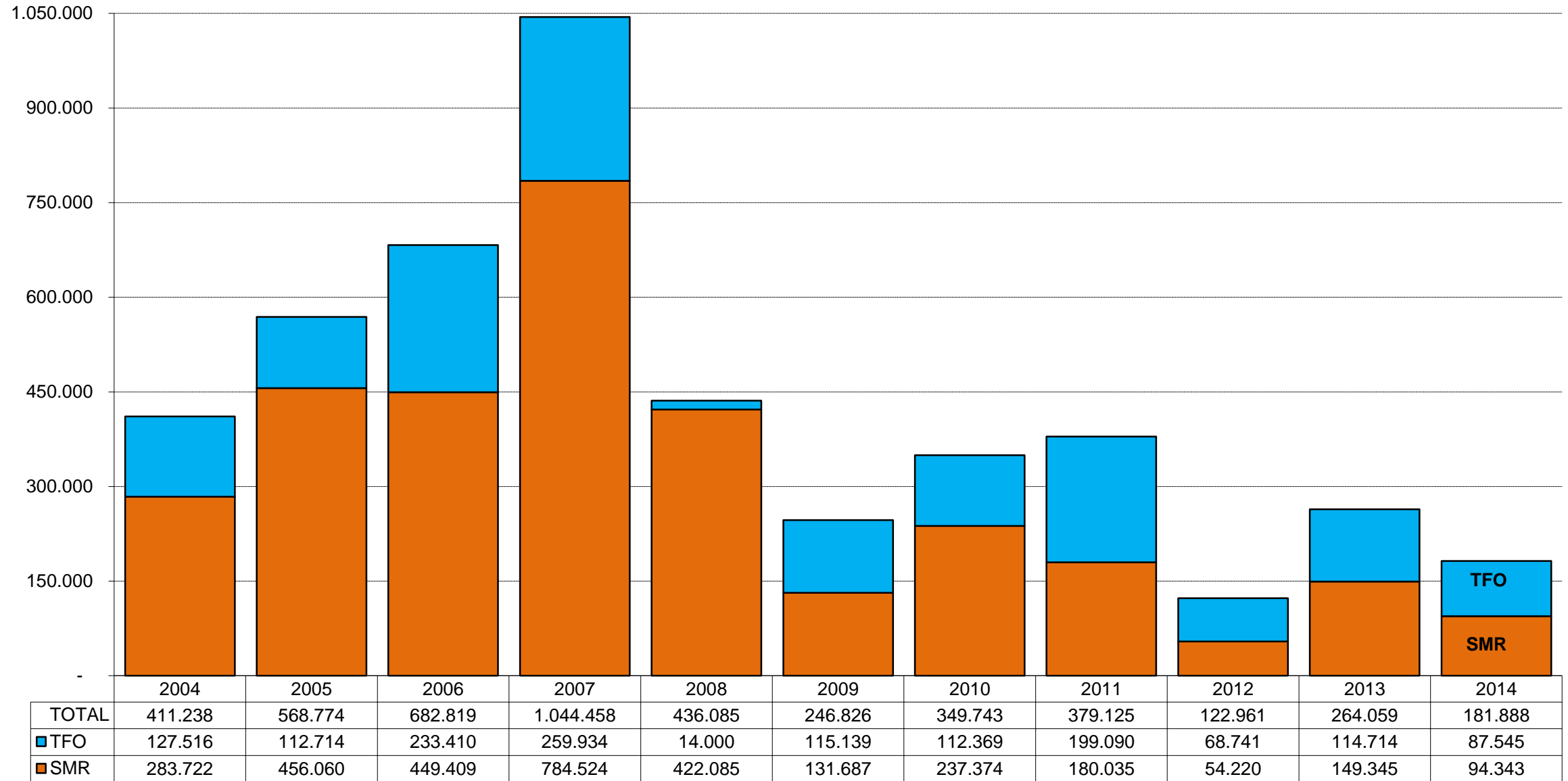
2013: INSPECCIONADAS: 310.034 cajas; Exportadas: 264.059 cajas (85%); Aprobadas Sin Exportar: 3.780 cajas (1%); Rechazadas: 42.195 cajas (14 % : 13 % p.viburni + 0,5% Naupactus xantographus + 0,5 maleza Tessaria absinthioides)

2012: INSPECCIONADAS: 210.409 cajas; Exportadas: 122.961 cajas (58%); Aprobadas Sin Exportar: 15.727 cajas (8%); Rechazadas: 71.721 cajas (34%: 33% p.v. + 1% documental)

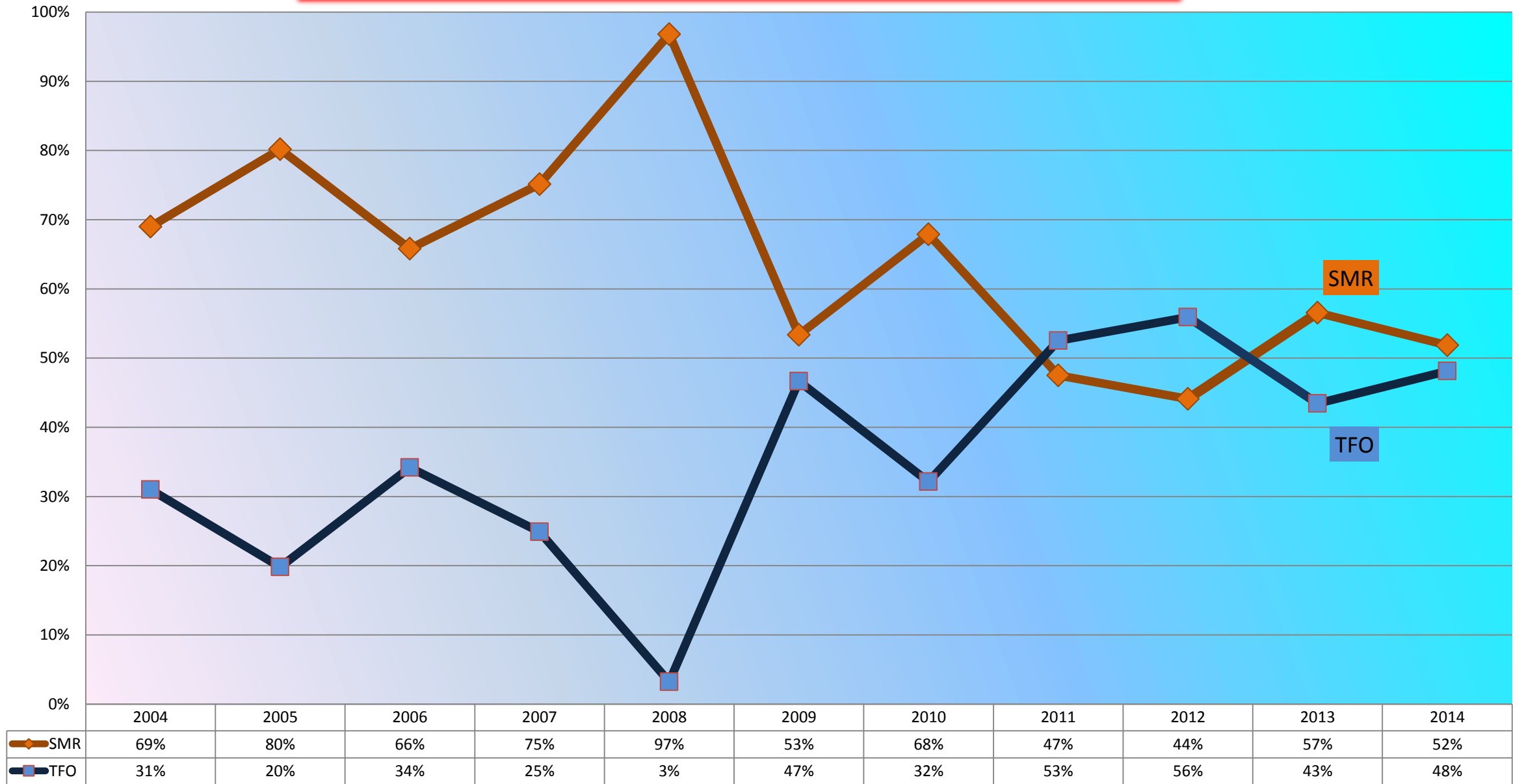
**EXPORTACION A MEXICO -acumulado- PERAS y MANZANAS;  
TEMPORADAS 2010 a 2014, en cajas, c/SAGARPA**



**EXPORTACION A MEXICO, PERAS y MANZANAS R.N&NQN,  
c/SAGARPA, s/SMR y TFO, en Cajas**



**Exportación a MEXICO, pera y manzana, evolución s/Sistemas, en %**



## Exportación a México, por variedad de fruta

1.000.000  
cajas

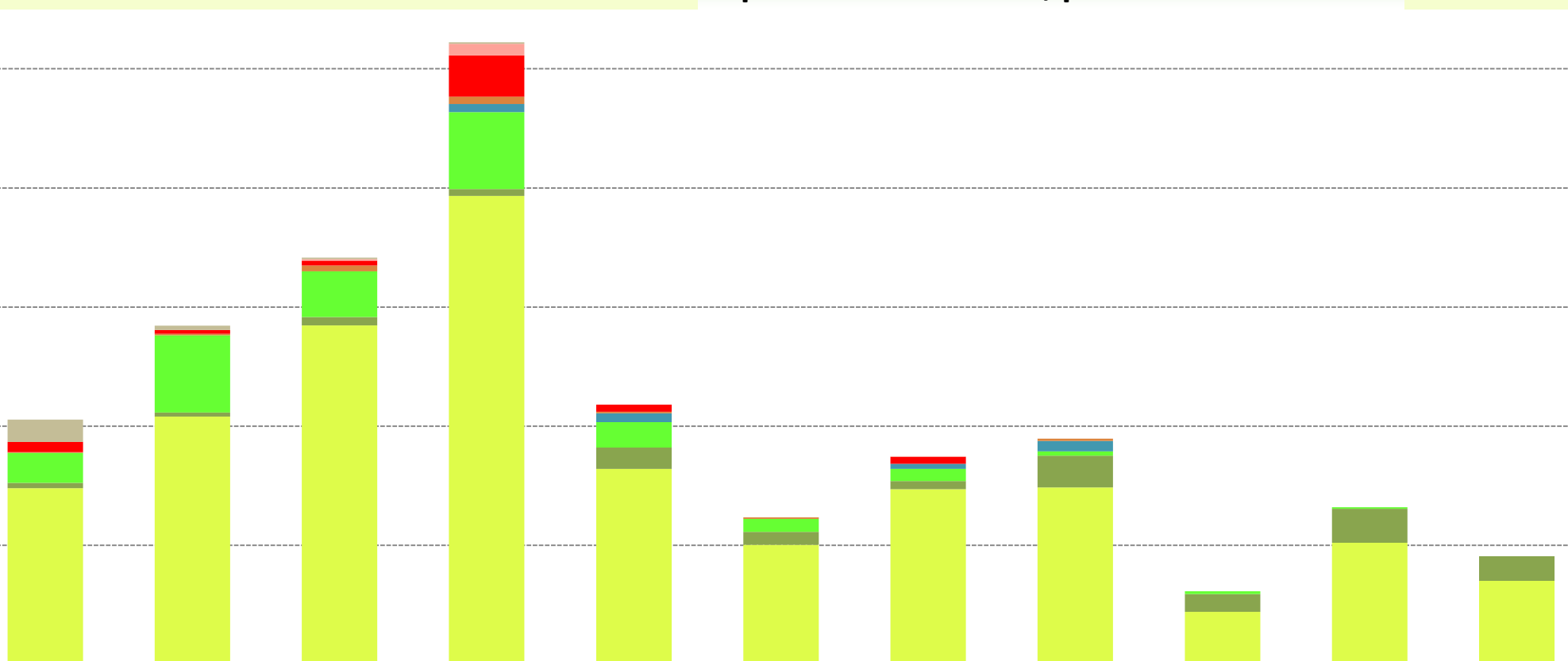
800.000

600.000

400.000

200.000

-



	2.004	2.005	2.006	2.007	2.008	2.009	2.010	2.011	2.012	2.013	2.014
Otras	37.697	7.056	2.555	2.450	-	-	-	-	-	-	-
GOLDEN DELICIOUS	-	-	2.422	19.824	-	-	1.148	-	-	-	-
GALAs	16.884	6.384	8.120	69.128	11.760	-	11.760	-	-	-	-
RED D'ANJOU	1.368	2.597	9.664	12.328	2.520	2.520	-	3.780	-	-	-
WILLIAM'S	-	-	-	13.611	15.119	-	8.496	17.720	-	-	-
PACKHAM'S TRIUMPH	50.178	129.916	76.634	128.834	42.517	21.744	20.223	7.119	4.788	2.520	-
BOSCO's	9.241	6.829	14.145	11.685	35.784	21.609	13.980	53.106	29.745	57.239	41.450
BEURRE D'ANJOU	295.870	415.992	569.279	786.598	328.385	200.953	294.136	297.400	88.428	204.300	140.438