



EXISTENCIA DE FRUTA EN FRÍO



BOLETIN ESTADISTICO

MAYO 2021

Los datos suministrados para el informe de Existencia de Fruta en Frío, muestran la existencia de 305.511,05 toneladas de fruta en frío al 31/05/2021.

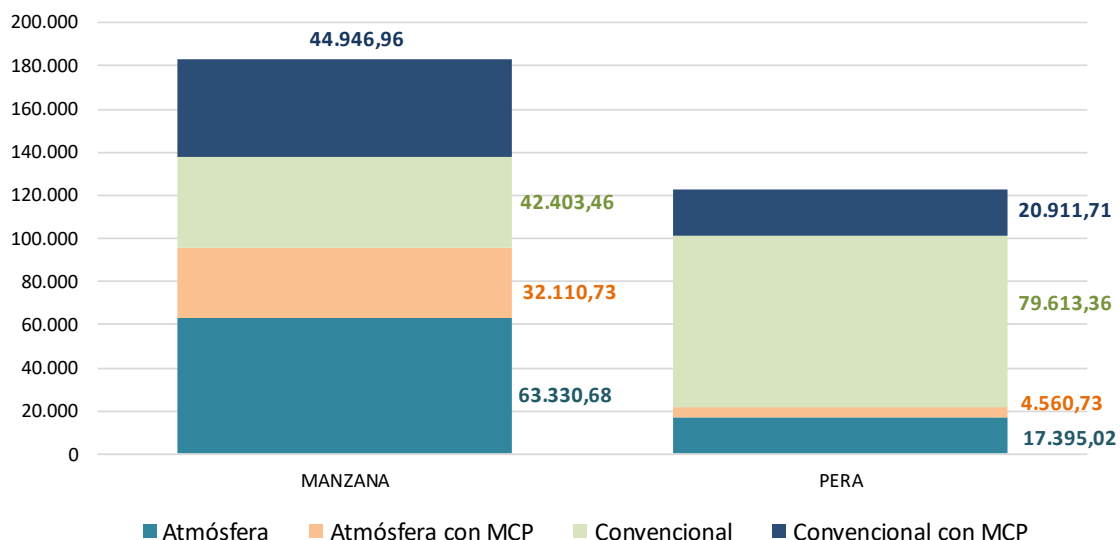
Del total de fruta, el 59,8% corresponde a manzana, el 40% a pera y el restante 0,2% a ciruela y uva de mesa.

“Mayo de 2021 se presenta en base a las Declaraciones Juradas de 143 Frigoríficos sobre un total de 177 (81%)”

STOCK EN FRIO SEGUN TIPO DE CONSERVACIÓN Y ESPECIE (en toneladas)

Tipo de Conservación	MANZANA	PERA	Ciruela	Uva de Mesa	Total
Atmósfera	63.330,68	17.395,02			80.725,70
Atmósfera con MCP	32.110,73	4.560,73	1,78		36.673,24
Convencional	42.403,46	79.613,36	68,64	167,98	122.253,43
Convencional con MCP	44.946,96	20.911,71			65.858,68
Total	182.791,84	122.480,82	70,41	167,98	305.511,05

Existencia en Frío de Manzana y Pera según tipo de conservación (en toneladas)





MANZANAS

EXISTENCIA EN FRÍO POR VARIEDAD Y TIPO DE CONSERVACIÓN
(EN TONELADAS)

VARIEDAD	TIPO DE CONSERVACION				TOTAL	Part. s/Total
	Atm. Controlada	Atm. Controlada con MCP	Atm. Convencional	Atm. Convencional con MCP		
RED DELICIOUS	48.031,59	28.566,83	26.251,31	38.146,12	140.995,84	77,1%
GRANNY SMITH	7.608,59	2.666,30	7.912,05	5.198,82	23.385,76	12,8%
CRIPPS PINK	4.243,01		6.682,19	1.112,69	12.037,88	6,6%
OTRAS VAR. DE MANZANA	3.083,30	777,60	289,41		4.150,31	2,3%
GALA	291,41		618,88	106,74	1.017,02	0,6%
GOLDEN DELICIOUS		100,00	81,07	142,74	323,81	0,2%
FUJI/NAGAFU			287,04		287,04	0,2%
ROME BEAUTY	72,80		91,45	99,13	263,37	0,1%
ROHO 3615			34,08	74,93	109,01	0,1%
STARKRIMSON			45,17	53,39	98,55	0,1%
AUTUMN GREETING			39,93		39,93	0,0%
ROSY GLOW A1			33,97		33,97	0,02%
BRAEBURN			33,49		33,49	0,02%
RED ROME			3,44	12,41	15,85	0,01%
Total general	63.330,68	32.110,73	42.403,46	44.946,96	182.791,84	100%



PERAS

EXISTENCIA EN FRÍO POR VARIEDAD Y TIPO DE CONSERVACIÓN
(EN TONELADAS)

VARIEDAD	TIPO DE CONSERVACION				TOTAL	Part. s/ Total
	Atm. Controlada	Atm. Controlada con MCP	Atm. Convencional	Atm. Convencional con MCP		
PACKHAM'S TRIUMPH	12.971,18	1.376,45	56.920,81	9.341,53	80.609,97	65,8%
WILLIAMS	1.824,00	1.275,39	12.546,78	3.665,76	19.311,93	15,8%
BEURRE D'ANJOU	2.590,39	1.908,66	6.978,14	7.646,02	19.123,21	15,6%
RED BARTTLET	8,21	0,23	1.246,84	51,60	1.306,87	1,1%
BEURRE BOSC	0,07		953,05	7,35	960,47	0,8%
ABATE FETEL	0,41		362,03	164,28	526,71	0,4%
RED D'ANJOU			311,23		311,23	0,3%
GOLDEN RUSSET BOSC			251,55	30,82	282,36	0,2%
WINTER BARTLETT	0,77		23,42		24,19	0,02%
FORELL			12,61	4,36	16,97	0,01%
TONGRE			3,79		3,79	0,003%
RED SENSATION(*RB)			1,95		1,95	0,002%
CONFERENCE			1,18		1,18	0,001%
Total general	17.395,02	4.560,73	79.613,36	20.911,71	122.480,82	100%



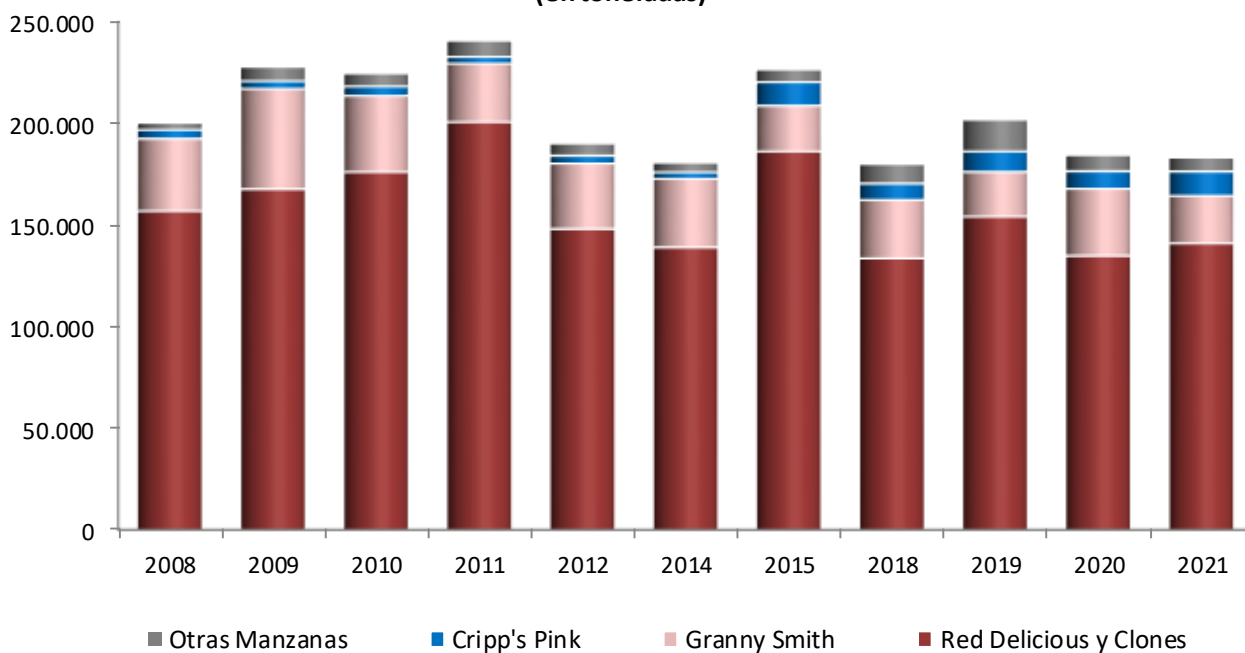
MANZANAS

EXISTENCIA EN FRÍO POR VARIEDAD
(EN TONELADAS)

Grupo Variedad	2008 (96%)*	2009 (85%)*	2010 (89%)*	2011 (84%)*	2012 (79%)*	2014 (77%)*	2015 (75%)*	2018 (88%)*	2019 (75%)*	2020 (79%)*	2021 (81%)*
Red Delicious y Clones	156.907	167.695	176.137	200.703	148.094	139.032	186.280	133.603	154.156	134.870	140.996
Granny Smith	35.652	49.370	37.461	28.784	32.232	33.719	22.486	28.811	22.035	32.980	23.386
Gala y Clones	934	1.899	2.178	4.009	3.085	2.221	3.155	792	4.298	962	1.017
Cripp's Pink	4.339	3.828	4.645	3.355	3.856	3.277	11.629	8.013	10.047	8.669	12.038
Otras Manzanas	822	1.622	932	1.494	655	821	1.042	7.859	8.147	5.497	4.448
Golden Delicious	118	1.699	637	821	711	267	481	188	1.437	418	324
Rome Beauty	567	443	1.146	650	521	608	723	187	298	412	263
Fuji/Nagafu	415	742	759	470	444	230	339	110	988	74	287
Braeburn	44	149	305	72	130	45	12	2	2	27	33
Total	199.798	227.447	224.200	240.359	189.728	180.219	226.146	179.565	201.407	183.909	182.792

* Total de DDJJ informadas sobre el total de Frigoríficos.

Existencia en Frío de las Principales Variedades de Manzana
Mes de Mayo
(en toneladas)





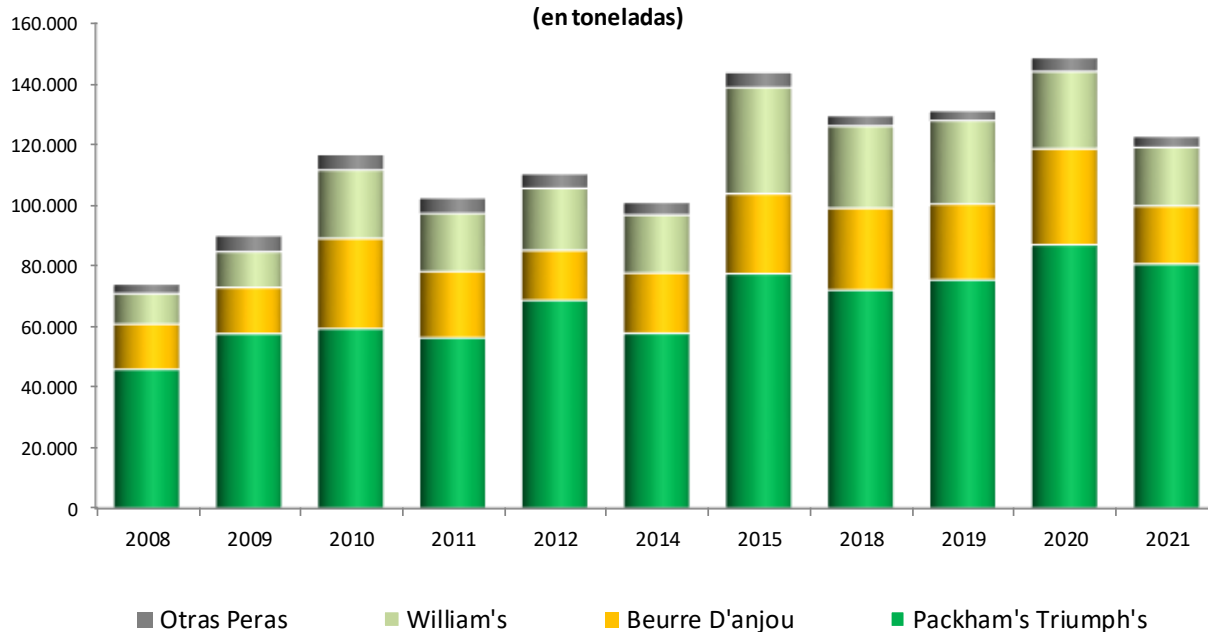
PERAS

EXISTENCIA EN FRÍO POR VARIEDAD (EN TONELADAS)

Grupo Variedad	2008 (96%)*	2009 (85%)*	2010 (89%)*	2011 (84%)*	2012 (79%)*	2014 (77%)*	2015 (75%)*	2018 (88%)*	2019 (75%)*	2020 (79%)*	2021 (81%)*
Packham's Triumph's	45.864	57.623	59.283	56.239	68.636	57.761	77.389	71.973	75.345	86.949	80.610
Beurre D'anjou	14.897	15.237	29.750	21.858	16.468	19.848	26.384	27.042	25.035	31.646	19.123
William's	10.073	11.759	22.591	19.187	20.473	19.146	35.048	27.110	27.554	25.530	19.312
Beurre Bosc	1.090	727	1.033	1.894	1.582	1.886	1.354	911	1.489	1.023	960
Winter Bartlett	570	691	1.105	835	263	314	272	853	337	715	24
Red Bartlet	492	1.584	986	801	972	646	1.403	420	239	857	1.307
Red B. D'anjou	539	744	794	776	753	595	873	445	505	669	311
Abate Fetel	156	489	850	503	774	510	757	420	94	127	527
Otras Peras	24	868	107	84	211	16	83	93	328	968	306
Total general	73.706	89.722	116.499	102.178	110.132	100.720	143.562	129.266	130.925	148.483	122.481

* Total de DDJJ informadas sobre el total de Frigoríficos.

Existencia en Frio de las Principales Variedades de Pera
Mes de Mayo
(en toneladas)





MANZANAS

EXISTENCIA EN FRÍO POR VARIEDAD SEGÚN CLASIFICACIÓN DE GUARDADO
(EN TONELADAS)

Variedad	EMBALADO	GRANEL - DIRECTO DE CAMPO	GRANEL - PRECLASIFICADO	GRANEL - DESTINO INDUSTRIA	Total general
RED DELICIOUS	4.892,94	127.937,72	1.957,40	6.207,79	140.995,84
GRANNY SMITH	1.173,46	20.875,71	412,24	924,35	23.385,76
CRIPPS PINK	3.211,60	7.850,40	207,40	768,48	12.037,88
OTRAS VAR. DE MANZANA	184,13	3.966,18			4.150,31
GALA	403,34	498,32	115,36		1.017,02
GOLDEN DELICIOUS	57,00	266,81			323,81
FUJI/NAGAFU	161,45	125,59			287,04
ROME BEAUTY	81,34	174,32		7,71	263,37
ROHO 3615	101,33	4,18	3,50		109,01
STARKRIMSON	1,60	96,96			98,55
AUTUMN GREETING	39,93				39,93
ROSY GLOW A1		33,97			33,97
BRAEBURN	33,49				33,49
RED ROME		15,85			15,85
Total general	10.341,60	161.846,01	2.695,90	7.908,33	182.791,84



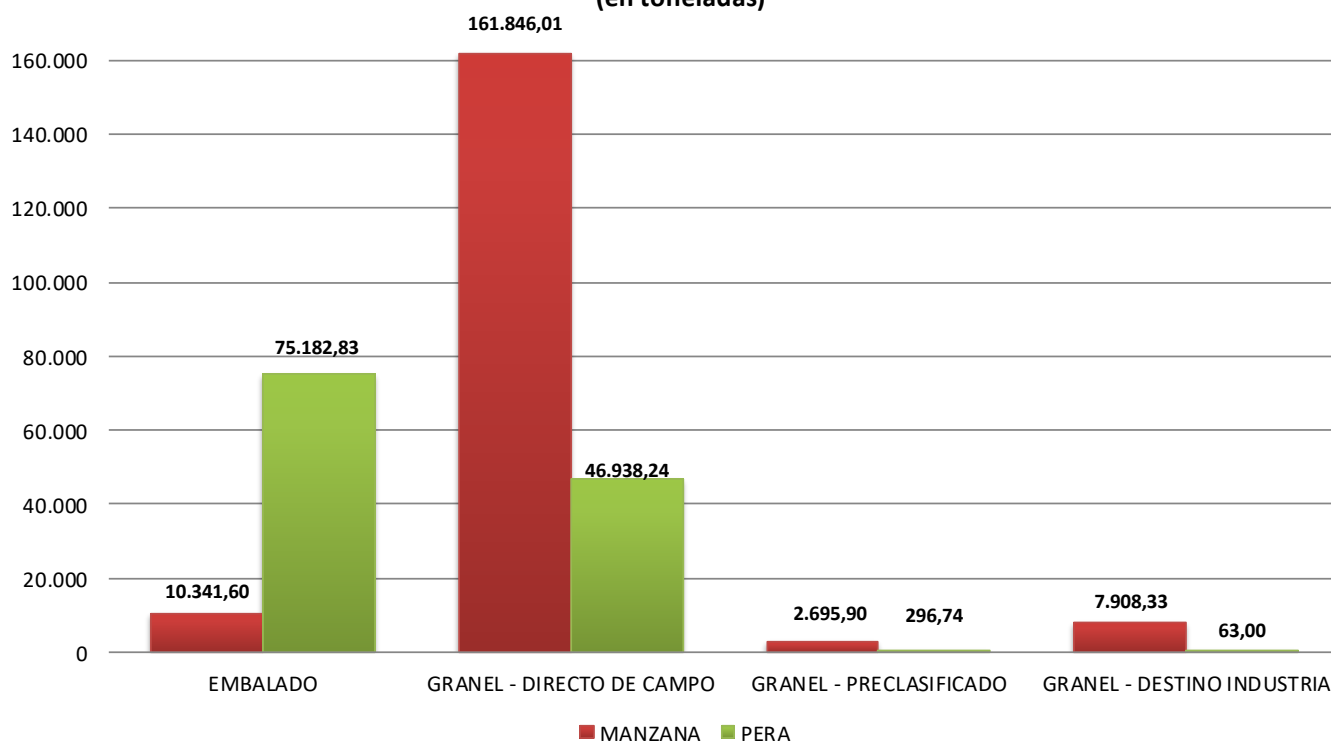
PERAS

EXISTENCIA EN FRÍO POR VARIEDAD SEGÚN CLASIFICACIÓN DE GUARDADO
(EN TONELADAS)

Variedad	EMBALADO	GRANEL - DIRECTO DE CAMPO	GRANEL - PRECLASIFICADO	GRANEL - DESTINO INDUSTRIA	Total
PACKHAM'S TRIUMPH	46.071,99	34.178,24	296,74	63,00	80.609,97
WILLIAMS	11.219,78	8.092,15			19.311,93
BEURRE D'ANJOU	15.606,58	3.516,63			19.123,21
RED BARTTLET	210,55	1.096,32			1.306,87
BEURRE BOSC	954,02	6,45			960,47
ABATE FETEL	492,53	34,18			526,71
RED D'ANJOU	311,23				311,23
GOLDEN RUSSET BOSC	282,36				282,36
WINTER BARTLETT	9,91	14,28			24,19
FORELL	16,97				16,97
TONGRE	3,79				3,79
RED SENSATION(*RB)	1,95				1,95
CONFERENCE	1,18				1,18
Total general	75.182,83	46.938,24	296,74	63,00	122.480,82



**Manzana y Pera según clasificación de guardado
(en toneladas)**



EXISTENCIA EN FRÍO POR VARIEDAD SEGÚN CLASIFICACIÓN DE GUARDADO
(EN TONELADAS)



CIRUELA

Variedad	EMBALADO	GRANEL - DIRECTO DE CAMPO	GRANEL - PRECLASIFICADO	GRANEL - DESTINO INDUSTRIA	Total
ANGELENO	4,22	40,50			44,72
LARRY ANN		23,92			23,92
ROY SUN				1,78	1,78
Total Ciruela	4,22	64,42	0,00	1,78	70,41



UVA DE MESA

Variedad	EMBALADO	GRANEL - DIRECTO DE CAMPO	GRANEL - PRECLASIFICADO	GRANEL - DESTINO INDUSTRIA	Total
RED GLOBE	167,98				167,98
Total	167,98	0,00	0,00	0,00	167,98



www.rionegro.gov.ar

Secretaría de Fruticultura de Río

Ruta Nacional 22 - Km 1200

Allen - Río Negro

CC N°: 128 (8328)

Teléfono/Fax: (0298) - 4453532 /4452439

E-Mail: existenciafrio@fruticultura.gov.ar



Fuente: Secretaría de Fruticultura de Río Negro

Procesamiento y análisis de datos: Centro de Información y Estadística.