



EXISTENCIA DE FRUTA EN FRÍO

RN
RÍO NEGRO

BOLETIN ESTADISTICO

ABRIL 2023

Los datos suministrados para el informe de Existencia de Fruta en Frío, muestran la existencia de 386.843 toneladas de fruta en frío.

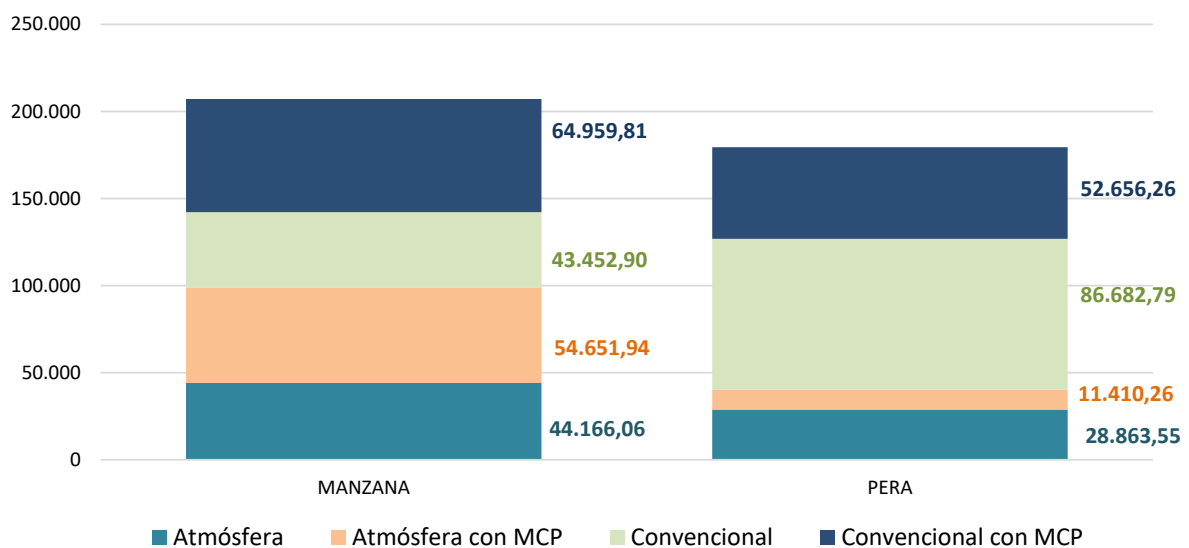
Del total de estas especies, el 54% corresponde a manzana y el restante 46% a pera.

“Abril de 2023 se presenta en base a las Declaraciones Juradas de 142 Frigoríficos sobre un total de 179 (79%)”

STOCK EN FRÍO SEGUN TIPO DE CONSERVACIÓN Y ESPECIE (en toneladas)

Tipo de Conservación	MANZANA	PERA	Total
Atmósfera	44.166,06	28.863,55	73.029,61
Atmósfera con MCP	54.651,94	11.410,26	66.062,20
Convencional	43.452,90	86.682,79	130.135,69
Convencional con MCP	64.959,81	52.656,26	117.616,07
Total	207.230,70	179.612,86	386.843,56

Existencia en Frío de Manzana y Pera según tipo de conservación (en toneladas)





MANZANAS

EXISTENCIA EN FRÍO POR VARIEDAD Y TIPO DE CONSERVACIÓN
(EN TONELADAS)

VARIEDAD	TIPO DE CONSERVACION				TOTAL	Part. s/ Total
	Atm. Controlada	Atm. Controlada con MCP	Atm. Convencional	Atm. Convencional con MCP		
RED DELICIOUS	32.098,30	46.127,50	24.662,24	48.009,00	150.897,04	72,8%
GRANNY SMITH	4.598,11	5.214,71	8.072,15	8.331,89	26.216,86	12,7%
CRIPPS PINK	1.767,13	2.585,73	5.565,90	6.898,75	16.817,52	8,1%
OTRAS VAR. MANZ.	4.690,36	631,25	1.567,65	12,40	6.901,66	3,3%
GALA	432,35	0,00	1.225,37	394,65	2.052,37	1,0%
GOLDEN DELICIOUS	0,00	0,00	1.210,32	667,68	1.877,99	0,9%
FUJI/NAGAFU	0,00	0,00	451,58	294,55	746,13	0,4%
ROHO 3615	364,95	0,00	152,20	76,64	593,79	0,3%
ROSY GLOW A1	143,25	0,00	310,08	0,00	453,33	0,2%
STARKRIMSON	19,06	0,00	75,25	152,37	246,68	0,1%
ROME BEAUTY	0,00	0,00	98,65	98,82	197,47	0,1%
RED ROME	52,55	92,75	0,00	0,00	145,30	0,1%
AUTUMN GREETING	0,00	0,00	51,16	0,00	51,16	0,0%
BRAEBURN	0,00	0,00	10,36	23,06	33,42	0,0%
Total general	44.166,06	54.651,94	43.452,90	64.959,81	207.230,70	100%



PERAS

EXISTENCIA EN FRÍO POR VARIEDAD Y TIPO DE CONSERVACIÓN
(EN TONELADAS)

VARIEDAD	TIPO DE CONSERVACION				TOTAL	Part. s/ Total
	Atm. Controlada	Atm. Controlada con MCP	Atm. Convencional	Atm. Convencional con MCP		
PACKHAM'S TRIUMPH	23.261,23	4.925,03	54.086,82	17.635,68	99.908,76	55,6%
WILLIAMS	3.425,84	2.502,73	16.137,84	16.872,98	38.939,39	21,7%
BEURRE D'ANJOU	2.146,15	3.836,00	11.511,02	15.158,15	32.651,32	18,2%
ABATE FETEL	0,00	0,00	921,70	1.685,78	2.607,49	1,5%
BEURRE BOSCH	0,00	0,00	1.813,18	176,75	1.989,93	1,1%
RED D'ANJOU	30,33	100,49	690,01	234,02	1.054,84	0,6%
RED BARTLET	0,00	46,02	490,24	243,50	779,76	0,4%
WINTER BARTLETT	0,00	0,00	469,04	261,93	730,97	0,4%
GOLDEN RUSSET BOSCH	0,00	0,00	247,78	311,02	558,81	0,3%
RED SENSATION(*RB)	0,00	0,00	115,48	28,39	143,87	0,1%
OTRAS VAR. DE PERA	0,00	0,00	142,15	0,00	142,15	0,1%
ROCHA	0,00	0,00	27,89	48,06	75,95	0,0%
WILLIAM'S ROSSE	0,00	0,00	22,80	0,00	22,80	0,0%
CONFERENCE	0,00	0,00	3,99	0,00	3,99	0,0%
FORELL	0,00	0,00	2,35	0,00	2,35	0,0%
TONGRE	0,00	0,00	0,51	0,00	0,51	0,0%
Total general	28.863,55	11.410,26	86.682,79	52.656,26	179.612,86	100%



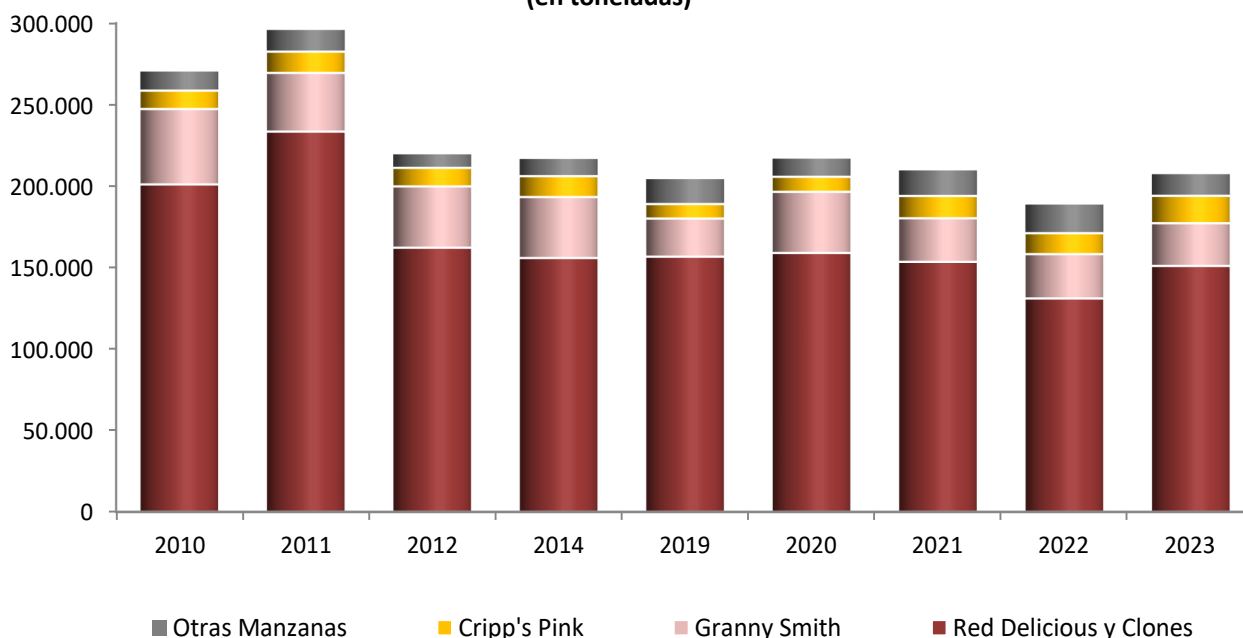
MANZANAS

EXISTENCIA EN FRÍO POR VARIEDAD
(EN TONELADAS)

Grupo Variedad	2010 (91%)*	2011 (81%)*	2012 (82%)*	2014 (77%)*	2019 (73%)*	2020 (80%)*	2021 (80%)*	2022 (84%)*	2023 (79%)*
Red Delicious	200.930,04	233.354,53	162.083,41	155.755,61	156.574,09	158.841,22	153.395	130.927	150.897
Granny Smith	46.283,03	36.033,79	37.628,22	37.424,61	23.395,16	37.524,22	26.749	27.197	26.216
Cripp's Pink	11.290,63	13.050,99	11.387,48	12.804,74	8.910,02	9.253,08	13.699	12.861	16.817
Gala y Clones	5.977,88	6.520,16	4.528,84	7.760	4.687,52	2.591,58	1.643	2.659	2.052
Golden Delicious	1.213,67	1.674,77	1.170,90	598,09	424,67	137,67	1.045	2.019	1.877
Fuji	916,48	1.307,12	579,73	529,22	252,05	73,73	415	419	746
Rome Beauty	1.426,87	1.026,91	848,73	432,29	198,79	704,78	338	497	197
Braeburn	640,71	336,33	189,13	161,55	77,28	33,28	54	27	33
Otras Manzanas	1.549,44	2.441,84	990,51	1.084,62	9.649,93	7.613,86	12.204	11.970	8.396
Total	270.228,74	295.746,44	219.406,94	216.550,68	204.169,50	216.773,42	209.540,91	188.576,18	207.230,70

* Total de DDJJ informadas sobre el total de Frigoríficos.

Existencia en Frio de las Principales Variedades de Manzana
Mes de Abril
(en toneladas)



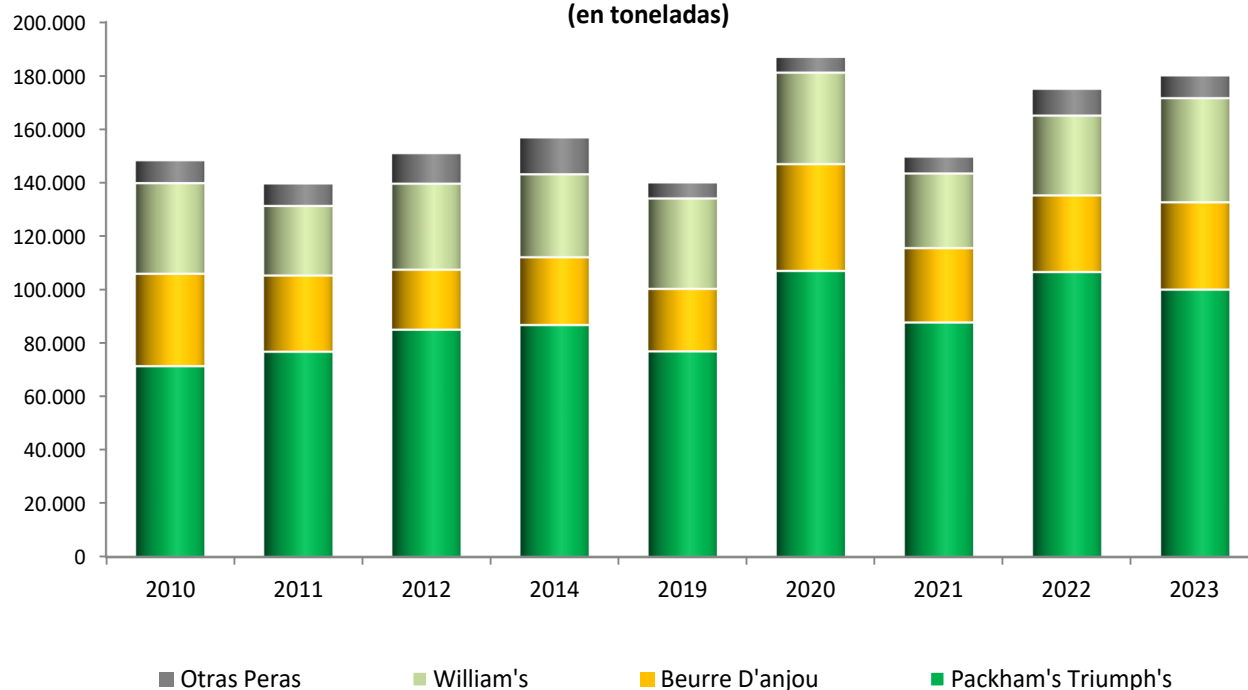


PERAS

EXISTENCIA EN FRÍO POR VARIEDAD
(EN TONELADAS)

Grupo Variedad	2010 (91%)*	2011 (81%)*	2012 (82%)*	2014 (77%)*	2019 (73%)*	2020 (80%)*	2021 (80%)*	2022 (84%)*	2023 (79%)*
Packham's	71.283	76.682	84.922	86.671	76.814	106.900	87.614	106.468	99.908
Beurre D'anjou	34.545	28.500	22.443	25.347	23.370	39.935	27.818	28.661	32.651
William's	33.891	26.003	32.149	31.016	33.810	34.199	27.897	29.840	38.939
Beurre Bosc	2.137	2.707	2.377	3.909	1.991	1.576	2.532	1.675	1.989
Winter Bartlett	1.435	1.798	1.630	761	339	782	154	787	730
Red Bartlet	1.705	1.146	2.113	1.163	653	823	494	2.808	779
Red Beurre D'anjou	1.057	1.078	1.225	885	473	824	441	1.236	1.054
Abate Fetel	1.593	1.030	3.524	2.365	1.132	646	1.818	1.885	2.607
Otras Peras	242	287	167	4.333	1.025	853	483	1.252	955
Asiaticas	22					5			
Total general	147.909	139.230	150.551	156.451	139.606	186.544	149.251	174.612	179.612

* Total de DDJJ informadas sobre el total de Frigoríficos.

Existencia en Frio de las Principales Variedades de Pera
Mes de Abril
(en toneladas)



MANZANAS

EXISTENCIA EN FRÍO POR VARIEDAD SEGÚN CLASIFICACIÓN DE GUARDADO
(EN TONELADAS)

Variedad	EMBALADO	GRANEL - DIRECTO DE CAMPO	GRANEL - PRECLASI- FICADO	Total
RED DELICIOUS	8.427,43	140.166,66	2.302,94	150.897,04
GRANNY SMITH	1.570,22	24.270,64	376,00	26.216,86
CRIPPS PINK	2.553,02	13.998,34	266,16	16.817,52
OTRAS VAR. DE MANZANA	294,83	6.606,82	0,00	6.901,66
GALA	498,88	1.513,49	40,00	2.052,37
GOLDEN DELICIOUS	40,47	1.837,53	0,00	1.877,99
FUJI/NAGAFU	118,99	627,14	0,00	746,13
ROHO 3615	12,00	565,14	16,65	593,79
ROSY GLOW A1	0,00	453,33	0,00	453,33
STARKRIMSON	0,00	246,68	0,00	246,68
ROME BEAUTY	24,65	172,82	0,00	197,47
RED ROME	52,55	92,75	0,00	145,30
AUTUMN GREETING	0,00	51,16	0,00	51,16
BRAEBURN	10,36	23,06	0,00	33,42
Total general	13.603,40	190.625,55	3.001,75	207.230,70



PERAS

EXISTENCIA EN FRÍO POR VARIEDAD SEGÚN CLASIFICACIÓN DE GUARDADO
(EN TONELADAS)

Variedad	EMBALADO	GRANEL - DESTINO INDUSTRIA	GRANEL -DIRECTO DE CAMPO	GRANEL - PRE-CLASIFICADO	Total
PACKHAM'S TRIUMPH	30.430,66	0,00	68.697,40	780,70	99.908,76
WILLIAMS	33.174,05	394,86	4.876,48	494,00	38.939,39
BEURRE D'ANJOU	23.212,25	56,10	9.382,96	0,00	32.651,32
ABATE FETEL	2.123,72	0,00	483,76	0,00	2.607,49
BEURRE BOSC	1.928,87	0,00	61,06	0,00	1.989,93
RED D'ANJOU	1.000,24	0,00	54,60	0,00	1.054,84
RED BARTLET	727,91	0,00	51,85	0,00	779,76
WINTER BARTLETT	20,16	0,00	710,81	0,00	730,97
GOLDEN RUSSET BOSC	549,50	0,00	9,31	0,00	558,81
RED SENSATION(*RB)	143,87	0,00	0,00	0,00	143,87
OTRAS VAR. DE PERA	142,15	0,00	0,00	0,00	142,15
ROCHA	48,06	0,00	27,89	0,00	75,95
WILLIAM'S ROSSE	22,80	0,00	0,00	0,00	22,80
CONFERENCE	3,99	0,00	0,00	0,00	3,99
FORELL	2,35	0,00	0,00	0,00	2,35
TONGRE	0,51	0,00	0,00	0,00	0,51
Total general	93.531,09	450,96	84.356,12	1.274,70	179.612,86



www.rionegro.gov.ar

Secretaría de Fruticultura de Río

Ruta Nacional 22 - Km 1200

Allen - Río Negro

CC Nº: 128 (8328)

Teléfono/Fax: (0298) - 4453532 /4452439

E-Mail: existenciafrio@fruticultura.gov.ar



Fuente: Secretaría de Fruticultura de Río Negro

Procesamiento y análisis de datos: Centro de Información y Estadística.